



Baubesprechungsprotokoll

Projekt:	23.001 - Bad Rippoldsau - Schapbach
Bezeichnung:	
Bauvorhaben:	23.001 Waldfreibad Bad Rippoldsau - Schapbach
Protokollnr.:	Protokoll Nr. 7
Datum:	24.06.2021


Anwesende

Name	Firma	Adresse	Telefon / E-Mail / Mobil / Fax
Bauherr			
Bernhard Waidele		Rathausplatz 1 - Bad Rippoldsau 77776 Schapbach	0 78 39 / 91 99 - 12 bgm.waidele@badrs.de 0 78 39 / 12 28
Edgar Lauble	Förderverein Schwimmbad	Wildschapbachstr. 3/1 - Bad Rippoldsau 77776 Schapbach	0 78 39 / 91 97 27 edgar-lauble@gmx.de 0171 4 27 17 85
Hans Waidele	Förderverein Schwimmbad		
Bauleiter			
Rolf Linsenmeier	Aqua-Technik Freiburg	Paul-Ehrlich-Str. 13 Freiburg 79106	07 61 / 69 99 87 9 - 1 r.linsenmeier@ing-atf.de 0171 7 33 79 51 07 61 / 69 66 87 9 - 9
Alexandra Sommerfeld	Aqua-Technik Freiburg	Paul-Ehrlich-Str. 13 Freiburg 79106	07 61 / 69 99 87 9 - 0 a.sommerfeld@ing-atf.de 07 61 / 69 66 87 9 - 9
Firmen			
Martin Rauber	Rauber Bau GmbH	Am Spinnerberg 5 Oberwolfach 77709	0 78 34 / 86 93 16 mail@martinrauber.de 0160 97 33 40 12 0 78 34 / 86 70 77 6
Rainer Stäbler	Stäbler Forst & Gartenbau	Klostergarten 17 A Kenzingen 79341	0 76 44 / 92 84 26 info@staebler-gartenbau.de 0176 10 20 34 66


Besprechungsdetails

Nr.	Verantwortlich	Besprechungspunkte / Bemerkungen	Frist / Termin	Erledigt
1		Bauausführung		Nein
1.1 + 1.2		<p>001 Tiefbau- und Abbrucharbeiten + 002 Hochbau</p> <p><u>24.06.2021</u> Das Planschbecken ist angekeilt. Nun kann mit der Verfüllung zwischen den Rinnen fortgefahren werden.</p> <p>Am Chlorgasraum wurden die ersten Mauer Scheiben gesetzt.</p> <p>Es wurde beschlossen, die Schächte in der Pflasterfläche mit auspflasterbaren Deckeln zu verschließen, und in der Rasenfläche graue Schachtdeckel zu verbauen.</p> 		Nein


Besprechungsdetails

Nr.	Verantwortlich	Besprechungspunkte / Bemerkungen	Frist / Termin	Erledigt
		 <p>The top photograph shows a large, rectangular concrete structure under construction, likely a pool or spa. The structure is divided into several sections by concrete walls. Yellow pipes are visible inside the structure. A red bag and other construction materials are scattered around. The background shows a green lawn, a hedge, and a building.</p> <p>The bottom photograph shows a concrete wall being built on a slope. A yellow excavator is visible on the right side of the frame. The ground is dirt and gravel. The background shows a dense forest.</p>		



Besprechungsdetails

Nr.	Verantwortlich	Besprechungspunkte / Bemerkungen	Frist / Termin	Erledigt
				
1.3		003 Garten - und Landschaftsbauarbeiten		Nein
1.4		004 Hydraulisch -elektrische Ausrüstung (Badewassertechnik)		Nein
1.5		005 Edelstahlarbeiten MZB, PLB <u>24.06.2021</u> Der Abstand der Nackenduschen im MZB wurde mit 1,5 m - 1,5 m - 1,5 m ausgehend vom Holzdeck festgelegt.		Nein


Besprechungsdetails

Nr.	Verantwortlich	Besprechungspunkte / Bemerkungen	Frist / Termin	Erledigt
1.6		006 Zimmererarbeiten, Dachdeckung		Nein
1.7		007 Metallbau - und Schlosserarbeiten		Nein
1.8		008 Beckenausstattung, Sprunganlage		Nein
1.9		009 Estrich und Fliesenlegerarbeiten		Nein
1.10		010 Türen und Fenster <u>24.06.2021</u> Am Dienstag, 29.06.2021, werden die Türen eingebaut.		Nein
1.11		011 Malerarbeiten		Nein
1.12		<p>012 Erdung und Blitzschutz</p> <p><u>24.06.2021</u> Die Firma Lösch hat mit der Verlegung des Blitzschutzes begonnen. Um das Mehrzweckbecken werden drei Ringe mit einem Abstand von je 0,60 m verlegt. Außerdem erfolgt der Anschluss des Technikgebäudes, ebenfalls über einen Ring, und über 6 Ableiter auf dem Dach. Das Liegedeck wird alle 10 m an die Beckenerdung mit angeschlossen. Hierzu müssen an die Unterkonstruktion entsprechende Anschlusslaschen angeschweißt werden. Die Rutsche und die Sonnensegelmasten werden ebenfalls angeschlossen. für die Umkleiden wird ein Blitzschutz vorbereitet, jedoch noch nicht angeschlossen. Dies erfolgt bei einer möglichen Sanierung des Gebäudes. Der Elektriker (Herr Maier) muss einen Überspannungsschutz einbauen. Dieser ist seit 2016 bei Neubauten verpflichtend.</p> 		Nein

Besprechungsdetails

Nr.	Verantwortlich	Besprechungspunkte / Bemerkungen	Frist / Termin	Erledigt
				
				
1.13		<p>013 Breitwellenrutsche aus Edelstahl</p> <p><u>24.06.2021</u> Die Breitwellenrutsche wird voraussichtlich in KW 30 geliefert.</p>		Nein
1.14		<p>014 Sonnensegel und Masten</p>		Nein
1.15		<p>015 Fertigteilbehälter "Mall"</p>		Nein

Besprechungsdetails

Nr.	Verantwortlich	Besprechungspunkte / Bemerkungen	Frist / Termin	Erledigt
1.16		<p>016 Fallschutzbelag PLB</p> <p><u>24.06.2021</u> Der Fallschutzbelag in der ersten Augustwoche (KW 31) eingebaut. Es wurde sich darauf geeinigt, diesen hälftig um den Baum nahe des Planschbeckens zu verlegen, anstatt den Baum zu umrunden. Dadurch soll der Baum geschont werden. Außerdem werden die Ecken alle als Ecken und nicht abgerundet ausgebildet.</p>		Nein
1.17		<p>017 Photovoltaik</p>		Nein
1.18		<p>018 Holzbank</p>		Nein
1.19		<p>019 Lautsprecher, Lichtmast</p>		Nein
1.20		<p>020 Temperaturanzeige, Uhr</p>		Nein
1.21		<p>021 Baustellenkamera</p>		Nein
1.22		<p>022 Elektro</p>		Nein
1.23		<p>023 Schwimmbadlifter</p> <p><u>24.06.2021</u> Die Hülsen Für den Schwimmbadlifter wurden in die Leerrohre eingeschweißt.</p> 		Nein

Besprechungsdetails

Nr.	Verantwortlich	Besprechungspunkte / Bemerkungen	Frist / Termin	Erledigt
				

Besprechungsdetails

Nr.	Verantwortlich	Besprechungspunkte / Bemerkungen	Frist / Termin	Erledigt
1.24		<p>024 Liegedeck über der Wolf</p> <p><u>24.06.2021</u> Für das Liegedeck wurden Keramikplatten der Firma Kann als Belag gewählt. Diese sollte in zwei verschiedenen Farben ("silbergrau" und "graubraun-meliert") verlegt werden. Nun kommt es jedoch zu Lieferverzögerungen. Die "silbergrauen" Platten können erst ende August geliefert werden. Die "graubraun-melierte" Ausführung hingegen ist in ausreichender Menge vorrätig und abrufbereit. Daher wurde entschieden das komplette Deck mit "graubraun-melierten" Platten zu belegen.</p> <p>Außerdem wurde über die genaue Konstruktion des Liegedecks diskutiert. Es wurde sich darauf geeinigt, dass Liegedeck auf die Höhe des Wasserspiegels des MZB zu setzen, wie in der ursprünglichen Planung vorgesehen. Dadurch entsteht eine Stufe zwischen Rasen bzw. Pflaster und Liegedeck. Somit hebt sich das Deck optisch von dem angrenzenden Pflaster bzw. der Liegewiese ab. Die Stufe war bereits von Aqua Technik Freiburg vorgesehen und ist auch in der Planung der Unterkonstruktion durch die Firma A2 bereits berücksichtigt. Zudem soll die Verlegerichtung der Keramikplatten um 90° gedreht werden. Dies führt zu einer leichten Veränderung der Metallkonstruktion, da sich die Auflagerpunkte der Platten ändern.</p> <p>Es wurde beschlossen, die Platten mit einem Überstand von ca. 2 cm zum MZB hin zu verlegen.</p> <p>Außerdem soll eine Aussparung der Unterkonstruktion um die im Baum befindlichen Bäume vorgesehen werden, um den Bäumen Platz zum Wachsen zu lassen.</p> <p>Die Aluunterkonstruktion und der Stahl werden vor Ort gebohrt und verschraubt.</p> <p>Die Änderungen sind noch mit Herrn Armbruster von der Firma A2 abzusprechen.</p> <p><u>25.06.2021</u> Nach Rücksprache mit Herrn Armbruster wurden die Änderungen am Holzdeck wieder verworfen. Dies würde zu Mehraufwand in der Konstruktion und somit zu Verzögerungen in der Materialbestellung führen. Außerdem würden Erschwernisse in der Verlegung des Plattenbelags entstehen, da die Platten durch die geänderte Verlegerichtung teilweise sehr spitz abgeschnitten werden müssten und dadurch kaum Auflagerfläche hätten.</p> <p>Außerdem hat Herr Armbruster darauf hingewiesen, dass er aufgrund des Korrosionsschutzes von Bohrungen des Stahls auf der Baustelle abraten würde. Daher werden die Bohrungen von ihm vorbereitet und verzinkt.</p>		Nein
1.25		<p>025 Umkleidekabinen</p> <p><u>24.06.2021</u> Der Einbau der Umkleiden kann in der kommenden Woche (KW 26) erfolgen. Jedoch müssen vorher die Fliesenlegearbeiten abgeschlossen sein. Herr Waidele nimmt Kontakt zu dem Fliesenleger auf.</p>		Nein

Besprechungsdetails

Nr.	Verantwortlich	Besprechungspunkte / Bemerkungen	Frist / Termin	Erledigt
2		Projektänderungen		Nein
3		Termine		Nein
4		Sonstiges		Nein

Abschließende Notiz

Die nächste Baubesprechung findet am **Donnerstag, den 01.07.2021 um 10:00 vor Ort** statt.

Aufgestellt:

Ort/Datum Unterschrift Auftragnehmer

Bestätigt:

Ort/Datum Unterschrift Auftraggeber